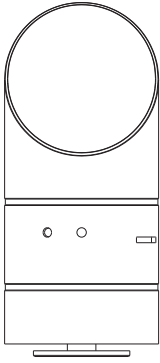


仕様及びデザインは、改良のため予告なく変更することがあります。

正しくご使用いただくために、ご使用前に必ずこの説明書をお読みください。なお、お読みになられたあとも、保証書とともにお使いになる方がいつでも見られるところに大切に保管してください。



◆ 同梱品 お確かめください。

- ・本体1台
 - ・電源・音声ケーブル1本
 - ・取扱説明書（本書）.....1部
 - ・保証書（※）.....1部
- ※パッケージに貼付けてある保証書を剥して保管してください。

◆ 安全上のご注意 必ずお守りください。

- 警告** 誤った取り扱いをしたときに、死亡または重症を負う可能性がある内容
- 注意** 誤った取り扱いをしたときに、使用者が障害を負ったり、物的損害の可能性がある内容

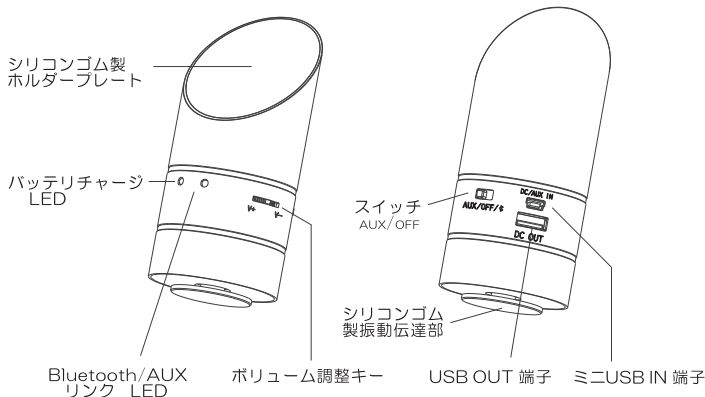
警告

- 異常があった時は、使用しない
 - ・異常な音が出る
 - ・内部に水や異物が入った
 - ・本体が異常に熱い
 - ・本体に変形や破損した部分がある
 そのまま使うと故障の原因になります。使用を中止し、販売店にご相談ください。
- 分解、改造をしない
 - ・内部を開けますと故障の原因になります。また、内部改造による故障については保障致しません。

※ご使用上の注意事項

- ・本機はアクチュエータ・ユニットを搭載し、振動により音を伝えますので、床下や壁伝いに音が伝わりやすいため、周りの迷惑にならないように音量には注意してご使用ください。
- ・本機を設置する机の材質や表面の形状によって音の鳴りにくいものがあります。鳴りやすい物を選んでお使いください。
- ・本機下部の振動面はシリコンゴムシートで保護されておりますが、まれに相手部材を傷つける恐れがあります。設置の際には充分ご注意ください。
- ・本機のシリコンゴムシートが埃などにより汚れたり、欠けたりすると音の伝達が悪くなる恐れがあります。汚れた場合は埃を取り除いたり、濡った布で軽く拭いてください。洗剤は使用しないでください。欠けた場合は交換してください。
- ・使用しないときは、本機の電源を切ってください。本機起動中は、他のBluetooth製品から信号を受信するため、常に内蔵バッテリーが消費されます。
- ・本機をテーブル等で使用する場合は、テーブルすべてに振動が伝わりますので、振動によりテーブルのものが移動する可能性があります。落下などには十分ご注意ください。
- ・本機の使用中に何らかの原因で、外部機器などの記録内容が破損・消滅した場合等いかなる場合においても記録内容の補修及びそれに付随するあらゆる損害について当社は一切の責任を負いかねます。また、いかなる場合においても、当社にて記録内容の修復、復元、複製などは致しません。あらかじめご了承ください。

◆ 各部の名称



警告

- 水などが直接かかる場所では使用しない
 - ・風呂場や台所など水が直接かかる場所で使用しないでください。また、濡れた手で触れないでください。感電や故障の原因となります。
- 衝撃を与えない
 - ・落としたり投げたり強い衝撃を与えないでください。故障の原因となります。
- お手入れの際は、化学薬品は使用しない
 - ・ペンジキ、シンナーで拭いたり殺虫剤などのスプレーをかけないでください。変色や変質の原因となります。


注意

- 異常に温度が高くなる場所に置かない
 - 浴室など温度が高くなる場所や、直射日光の当たるところ、炎天下の車内、ストーブの近くでは使用しないでください。故障の原因となる場合があります。また、外装ケースや内部部品が劣化する原因になったり、火災、やけど、けがの原因となります。
- 不安定な場所に置かない
 - ・高い場所、水平以外の場所、振動や衝撃の起こる場所に置かないでください。
 - ・倒れたり落下すると、けがの原因になることがあります。
- 油煙や湯気の当たるところ、湿気やほこりの多いところに置かない
 - ・電気が油や水分、ほこりを伝わり、火災・感電の原因になることがあります。
- 初めから音量を上げすぎない
 - ・突然大きな音が出て、聴力障害などの原因となることがあります。
- 電子レンジなどの加熱機器や高圧容器などに入れないでください。
 - ・火災、やけど、感電の原因になります。
- 指定以外の方法で充電しない
 - ・火災、やけど、感電の原因になります。
- 充電は適正な周囲温度（0度～40度）の場所で行う
- 所定の充電時間を超えても充電が完了しない場合は充電を止める
 - ・発熱、破裂、発火の原因となります。
- 本機は一般のごみと一緒に捨てない
 - ・発火、環境破壊の原因となります。環境保護のため、不要になった本機は販売店またはリサイクル協力店などにお持ちください。

◆ 本機の使用

●本機とのペアリング

※本機とのペアリング設定は初回のみで、2回目からの使用時には設定する必要はありません。また、Bluetooth搭載スマートホンや音楽機器等とのペアリング方法は各種機器の取扱説明書をご参照ください。



- 1) 本機スイッチをBluetoothに合わせます。「ブルブル」と信号音が届き、Bluetooth/AUX リンクLEDが青色に点滅します。
- 2) ペアリングする機器のBluetoothをONの状態にし、本機に近づけます。
- 3) ペアリングする機器に「BRTG1」が表示され、接続承諾をするとペアリング完了となり、Bluetooth/AUX リンクLEDが青色に点灯します。

ペアリングをした機器が電源ONの状態では本機の近くにあると相手との接続を自動的に確立します。

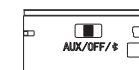
●AUX接続

パソコンやMP3など3.5mmステレオミニジャック搭載の各種機器との接続が可能です。



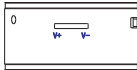
- 1) 本機付属の電源・音声ケーブルでパソコンやMP3などの外部機器を接続します。
- 2) 本機のスイッチをAUXに合わせます。本機のBluetooth/AUX リンクLEDが赤色に点灯します。

●本機のOFF



本機のスイッチをOFFに合わせます。LEDランプは消灯します。

●本機ボリューム調整



本機のボリューム調整「V+、V-」キーで本機ボリューム調整が可能です。

※本機を設置する机の材質や表面の形状によって音の鳴りにくいものがあります。本機ボリュームを最大にしても鳴りにくい場合は、鳴りやすい物を選んでお使いください。

●本機の充電

1) 充電方法

付属の電源・音声ケーブルのミニUSB端子を本機のDC/AUX INジャックに接続し、もう片方のUSB端子をパソコンUSBジャックに接続します。または、市販品のDC 5V/1000mA USB電源アダプターを用いて家庭用電源コンセントから充電できます。

本機の充電が始まるとバッテリーチャージLEDが赤色に点灯し、充電が完了すると青色に点灯します。

2) 充電時間

初回のみ8時間の充電をお勧めします。通常使用時は3時間ほど充電を行ってください。

※本機は電源OFFや音声再生状態でも充電が可能です。

●本機からの給電（スマートホン等）

本機の充電中にUSB OUT端子にUSBケーブルを接続し、スマートホン等の外部機器への充電ができます。

※本機が充電されていない状態では、外部への給電はできません。

5

◆ 本機の仕様

品名/型番	ハイブレーションスピーカー/BRT-G1
定格出力	5W
S/N比	≥80dB
歪み	≤0.5%
本体寸法	55(W)×55(D)×126(H)mm
本体重量	0.45kg
梱包重量	0.46kg
Bluetooth方式	Bluetooth Ver2.1+EDR/Class2
Bluetooth 無線周波数帯域	2.4GHZ
対応プロファイル	A2DP & AVRCP
充電式リチウムバッテリー	動作：1500mAh/連続音楽再生時間：10時間
動作使用条件	周囲温度：0℃～40℃、相対湿度：20～80%（結露なき事）
本機充電方法	パソコンUSB充電、DC5V/1000mA USB電源アダプター

7

◆ 故障かな？と思ったときには

○LEDが光らない

⇒電池の残量が少ない、または完全に消耗している可能性があります。充電を行ってください。

○Bluetooth使用時に音が途切れる

⇒本機と相手側の機器の間に障害物がある可能性があります。障害物をはかり除く等してください。

⇒本機と相手側の機器との距離を調整してください。本機のBluetooth通信距離は最大10mとなります。電波状況により、これより短くなる場合があります。

○ペアリングがうまくできない

⇒本機と相手側Bluetooth機器の距離が長かったり、周囲の電波干渉を受けている可能性があります。本機と相手側機器を近づけてからペアリング操作を行ってください。または、干渉のない場所で再ペアリングを行ってください。

○音が小さかったり、鳴らない

⇒本機ボリュームが最小になっている可能性があります。ボリュームを上げてください。

⇒相手側機器のボリュームが小さい可能性があります。ボリュームを上げてください。

⇒本機は設置面の材質や表面形状によって音の鳴りにくいものがあります。本機ボリュームを最大にしても音が小さかったり鳴りにくい場合は、鳴りやすい物を選んでお使いください。

⇒本機と相手側Bluetooth機器とのペアリングができていない可能性があります。本機のペアリング完了を表すBluetooth/AUX リンクLEDが青色に点灯しているか確認してください。

⇒本機はアクチュエータ・ユニットを搭載して、振動により音を伝えます。本機と接地面との間に隙間があったり、接地面が平らではなかったりなど、うまく接していないと音が鳴らない可能性があります。接地面としっかり接していることを確認してください。

○Bluetooth使用時にノイズが聞こえる

⇒本機と相手側の機器の間に障害物がある可能性があります。障害物をはかり除く等してください。

⇒周囲の電波干渉を受けている可能性があります。通信を妨げる環境ではご使用しないでください。

○毎回ペアリングを行わないといけない

⇒本機とのペアリングは初回のみで、2回目からの使用時には再ペアリングする必要ありません。相手側機器の取扱説明書をご参照し、ペアリング方法を確認の上Bluetooth設定の保存などを行ってください。

6

◆ アフターサービスについて

保証書はパッケージに貼付されております。保証書はお買い上げの販売店で「販売店名・お買い上げ日」などの記入をご確認のうえ、内容をよくお読みになり、大切に保管してください。保証期間はお買い上げ日より1年間です。

1. 保証期間内で次のような場合には有料修理となります。

- 使用上の誤り、または改造や不当な修理による故障または破損。
- お買い上げ後の取付場所の移動、落下、衝撃等による故障または損傷
- 火災・震災・水害・落雷・その他の天災地変ならびに公害その他の外部要因による故障または損傷
- 業務用、家庭用以外に使用された場合の故障または損傷。
- 保証書の提示がない場合。
- 保証書にお買い上げ年月日、お客様名、販売店名の記入のない場合、あるいは字句を書き換えられた場合。

- ご贈答品などで保証書に記入してあるお買い上げの販売店に修理をご依頼になれない場合には、もよりの当社お客様相談窓口へご相談ください。
- 保証書は日本国内においてのみ有効です。Effective only in Japan.
- 保証書は再発行いたしませんので紛失しないように大切に保管してください。

●保証書は本書に明示した期間、条件のもとにおいて無料修理をお約束するものです。従って保証書によってお客様の法律上の権利を制限するものではありませんので、保証期間経過後の修理等についてはご不明の場合は、お買い上げの販売店または下記の当社お客様相談窓口（同梱の取扱説明書、または別紙に記載）にお問い合わせください。

CAVジャパン株式会社 お客様相談窓口



0120-232-765

※携帯・PHSからもご利用いただけます。

受付時間 10:00～17:00（土日・祝日・会社休みを除く）

〒116-0014

東京都荒川区東日暮里5-48-5
光陽社ビル6F

FAX:03-5850-6810(有料)

CAV ONLINE

http://jp.cav-store.com

8