

仕様及びデザインは、改良のため予告なく変更することがあります。

正しくご使用いただくために、ご使用前に必ずこの説明書をお読みください。なお、お読みになられたあとも、保証書とともにお使いになる方のお名前が必ずお見られるところに大切に保管してください。

本機は、Bluetoothに対応した防滴ワイヤレススピーカーです。携帯電話やスマートフォン等とワイヤレス接続し、バスルームなどの水気のある場所でも音楽やハンズフリー通話機能で、音楽再生や音声通話を楽しむことができます。

## ご使用前に

- ホルダープレートと振動伝達部の透明保護シートを剥がしてお使いください。
  - 必ず背面のキャップを完全に開けてからご利用ください。防滴キャップを装着していない状態で浸水した故障については保証致しかねます。
- ※スピーカー、マイク部の孔に水滴が入り込んでいても故障することはありませんが、乾燥するまで音がこもる、こちらの声が相手へ届かないなど一時的に性能が低下します。その場合、水を切り乾燥させてご使用ください。

## 【防滴性能について】

本機はIPX5防滴対応機です。IPX5とは、電子機器の防水性能に関する等級のうち、防噴流形、すなわち、水の噴射を直接浴びても機器本体に有害な影響がないこと。あらゆる方向からの水による有害な影響がない防滴性を示します。

**注意** 本機は防水仕様ではありません。水をかけたり、水につけたりしないでください。故障の原因となります。

## 同梱品

お確かめください。

- 本体 .....1台
- 電源・音声ケーブル .....1本
- 防滴キャップ .....1個
- ※防滴キャップは本体に装着してあります。
- 取扱説明書(本書) .....1部
- 保証書(※) .....1部
- ※パッケージに貼付けてある保証書を剥がして保管してください。

## 安全上のご注意

必ずお守りください。

**警告** 誤った取り扱いをしたときに、死亡または重症を負う可能性がある内容

**注意** 誤った取り扱いをしたときに、使用者が障害を負ったり、物的損害の可能性のある内容

## 警告

- 異常があった時は、使用しない
- 異常な音が出る
- 内部に水や異物が入った
- 本体が異常に熱い
- 本体に変形や破損した部分がある

そのまま使うと故障の原因になります。使用を中止し、販売店にご相談ください。

- 分解、改造をしない
- 内部を開けますと故障の原因になります。また、内部改造による故障については保障致しません。

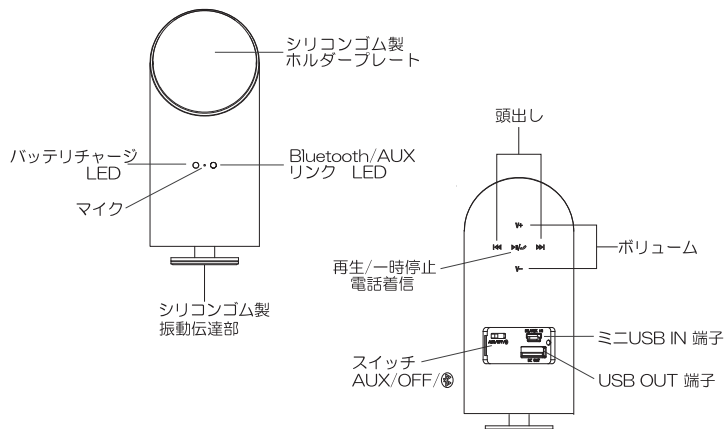
- 接続に使用するコードを傷つけない
- 火災や断線の原因となります。販売店にご相談ください。

1

## ※ご使用上の注意事項

- 本機はアクチュエータ・ユニットを搭載し、振動により音を伝えますので、床下や壁壁いに音が伝わりやすいため、周りの迷惑にならないように音量には注意してご使用ください。
- 本機を設置する机の材質や表面の形状によって音の鳴りにくいものがあります。鳴りやすい物を選んでお使いください。
- 本機下部の振動面はシリコンゴムシートで保護されておりますが、まれに相手部材を傷つける恐れがあります。設置の際には十分ご注意ください。
- 本機のシリコンゴムシートが埃などにより汚れたり、欠けたりすると音の伝達が悪くなる恐れがあります。汚れた場合は埃を取り除いたり、濡った布で軽く拭いてください。洗剤は使用しないでください。
- 使用しないときは、本機の電源を切ってください。本機起動中は、他のBluetooth製品から信号を受信するため、常に内蔵バッテリーが消費されます。
- 本機をテーブル等で使用する場合は、テーブルすべてに振動が伝わりますので、振動によりテーブルの上に置かれたものが移動する可能性があります。落下などには十分ご注意ください。
- 本機の使用中に何らかの原因で、外部接続機器内の記録内容が破損・消滅した場合等、いかなる場合においても記録内容の補修及びそれに付随するあらゆる損害について、当社は一切の責任を負いかねます。また、当社にて記録内容の修復、復元、複製などは致しません。あらかじめご了承ください。
- 本機の内蔵バッテリー残量が低下したときに、Bluetoothでの通信が途切れたりスピーカーからノイズを発することがあります。その際は速やかに十分に充電を行ってください。
- 自動車やエレベーター、自動ドアなどの自動制御電子機器に影響が出る場合は、直ぐに使用を中止してください。安全走行や安全運行を阻害する恐れがあります。

## 各部の名称



3

## 警告

- 水が直接かかる場所に置かない
- シャワーや蛇口の近くなど水が直接かかる場所で使用しないでください。感電や故障の原因となります。
- 水の中に入れない
- 本機は完全防水性能は装備していません。故障の原因となります。
- 衝撃を与えない
- 落としたり投げたり強い衝撃を与えないでください。故障の原因となります。
- お手入れの際は、化学薬品は使用しない
- ベンジン、シンナーで拭いたり殺虫剤などのスプレーをかけないでください。変色や変質の原因となります。
- 防滴キャップを取付けず、水のかかる可能性のある場所で使用しない
- 本機内部に液体が入ると、故障、火災、感電の原因となります。また、防滴キャップを取付ける際、ゴミや髪の毛などが防滴キャップと本機の間に挟まないよう注意してください。
- 本体や、手が濡れている状態での外部接続端子部分を触らない
- 本体や手が濡れている状態で、外部端子部分を触ると、故障、火災、感電の原因となります。

## 注意

- 異常に温度が高くなる場所に置かない
- 湿度が高くなる場所や、直射日光の当たるところ、炎天下の車内、ストーブの近くでは使用しないでください。故障の原因となることがあります。また、外装ケースや内部部品が劣化する原因になったり、火災、やけど、けがの原因となります。
- 不安定な場所に置かない
- 高い場所、水平以外の場所、振動や衝撃の起こる場所に置かないでください。
- 倒れたり落下すると、けがの原因となることがあります。
- 油煙や湯気の当たるところ、ほこりの多いところに置かない
- 電気が油や水分、ほこりを伝わり、火災・感電の原因になることがあります。
- 初めから音量を上げすぎない
- 突然大きな音が出て、聴力障害などの原因となることがあります。
- 電子レンジなどの加熱機器や高圧容器などに入れないでください。
- 火災、やけど、感電の原因になります。
- 指定以外の方法で充電しない
- 火災、やけど、感電の原因になります。
- 充電は適正な周囲温度(0度~40度)の場所で行う
- 所定の充電時間を超えても充電が完了しない場合は充電を止める
- 発熱、破裂、発火の原因となります。
- 本機は一般のゴミと一緒に捨てない
- 発火、環境破壊の原因となります。環境保護のため、不要になった本機は販売店またはリサイクル協力店などにお持ちください。

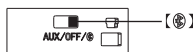
2

## 本機の使用

### ●本機とのペアリング

※本機とのペアリング設定は初回のみで、2回目からの使用時には設定する必要はありません。また、Bluetooth搭載スマートホンや音楽機器等とのペアリング方法は各種機器の取扱説明書をご参照ください。

※携帯電話をオーディオプレーヤーとして接続する場合、もしバスキーの入力を促すメッセージが表示されたら、「0000」と入力してください。



- 1) 本機スイッチをBluetoothに合わせます。Bluetooth/AUX リンクLEDが青色に点滅します。
  - 2) ペアリングする機器のBluetoothをONの状態にし、本機に近づけます。
  - 3) ペアリングする機器に「BRT-G2HF」が表示され、接続承諾をするとペアリング完了となり、Bluetooth/AUXリンクLEDが青色に点灯します。
- ペアリングをした機器が電源ONの状態では本機の近くにあると相手との接続を自動的に確立します。

### ●音楽再生

- 1) ペアリング完了した、Bluetooth機器の電源をONにします。
- 2) 本機の電源をONにします。→接続が自動的に確立します。

#### 【操作】

- 再生/一時停止
- 曲頭まで戻す
- 次の曲を再生
- 音量を上げる
- 音量を下げる

※本機を設置する場所の材質や表面の形状によって音の鳴りにくいものがあります。本機ボリュームを最大にしても鳴りにくい場合は、鳴りやすい物を選んでお使いください。

### ●ハンズフリー通話

#### 【発信】

携帯電話で電話をかけます。⇒自動的にスピーカーに接続され、そのまま通話ができます。

※携帯電話によっては、携帯電話本体で切替が必要場合があります。

※着メロを設定していても、携帯電話に設定した着メロは利用できません。本機搭載の着音音が聞こえます。また、携帯電話の機種によっては、Bluetooth設定のハンズフリー着音鳴動を本機も鳴らすように設定する必要があります。携帯電話の取扱説明書をご覧ください。

#### 【着信】

再生/一時停止 をタッチします。⇒スピーカーで通話ができます。

#### 【着信拒否】

着信時に再生/一時停止を2度押します。

※通話中、音楽再生は中断します。通話が終わると再開します。

#### 【音量調整】

音量を上げる 音量を下げる

※工場出荷時は、本機は中央値の音量に設定されています。約2秒間長押しすることで、最大値もしくは最小値となります。(アナログボリュームのように連続的に音量変化します。)

※電源をOFFにすると、音量は工場出荷時(中央値)に戻ります。

## 注意

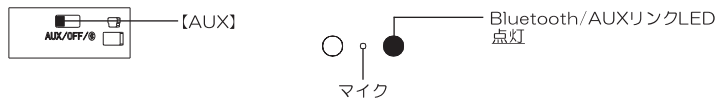
本体を持ち上げる時は、本体背面の操作部に触れることないように、持ち上げてください。誤動作を防止できます。

4

## ●AUX接続

パソコンやメディアプレーヤーなどBluetooth機能が付いてない再生機は、3.5mmステレオミニジャックの接続が可能です。付属の電源・音声ケーブルのミニUSBジャックを本機のDC/AUX IN端子に接続し、もう片方の3.5mmステレオミニジャックをメディアプレーヤーの出力端子に接続します。

- 1)本機付属の電源・音声ケーブルでパソコンやメディアプレーヤーなどと本機を接続します。
- 2)本機のスイッチをAUXに合わせます。本機のBluetooth/AUXリンクLEDが赤色に点灯します。



## ●本機のOFF

本機のスイッチをOFFに合わせます。LEDランプは消灯します。



## ●本機の充電

### 1)充電方法

付属の電源・音声ケーブルのミニUSBジャックを本機のDC/AUX IN端子に接続し、もう片方のUSBジャックをパソコンUSB端子に接続します。または、市販品のDC 5V/1000mA USB電源アダプターを用いて家庭用電源コンセントから充電できます。

本機の充電が始まるとバッテリーチャージLEDが赤色に点灯し、充電が完了すると緑色に点灯します。

※本機の内蔵バッテリー残量が低下した時に、Bluetoothでの通信が途切れたりスピーカーからノイズを発生することがあります。その際は速やかに充電を行ってください。

### 2)充電時間

初回のみ8時間の充電をお勧めします。通常使用時は3時間ほど充電を行ってください。

※本機は電源OFFや音声再生状態でも充電が可能です。

## ●本機からの給電（スマートホン等）

本機の充電中にUSB OUT端子にUSBケーブルを接続し、スマートホン等の外部機器への充電ができます。

※本機が充電されていない状態では、外部への給電はできません。

5

## ◆ 本機の仕様

品名/型番	ハイレーションスピーカー/BRT-G2HF
定格出力	5W
S/N比	≥85 dB
歪み	≤0.5%
本体寸法	55(W)×55(D)×126(H)mm
本体重量	0.28g
防水性能	IPX5相当
Bluetooth方式	Bluetooth Ver2.1+EDR/Class2
Bluetooth 無線周波数帯域	2.4GHz
対応プロファイル	HSP、HFP、A2DP/AVRCP
充電式リチウムバッテリー	動作：1500mAh/連続音楽再生時間：10時間
動作使用条件	周囲温度：-10℃～50℃、相対湿度：～90%（結露なき事）
本機充電方法	パソコンUSB充電、DC5V/500mA USB電源アダプター

※保管環境、使用環境、条件などにより実際の連続待受時間や連続通信時間が短くなる場合があります。

※電池は消耗品です。正しい方法であっても充電・放電を繰り返すと徐々に使用できる時間が短くなります。

※半年に一回は、充電を行ってください。バッテリーを充電しないと、バッテリーが放電して製品が使用できなくなる場合があります。

※高温状態で保管すると、電池性能の劣化が早まります。直射日光が当たらず、風通しの良い涼しい場所で保管してください。

BluetoothおよびBluetoothロゴは米国Bluetooth SIG, Inc.の商標でありCAVジャパン株式会社にライセンスされています。そのほか、この取扱説明書に掲載されている商品名/社名などは、一般に各社の商標ならびに登録商標です。本文中における®およびTMは省略しています。

## ◆ 故障かな？と思ったときには

### OLEDが光らない

⇒電池の残量が少ない、または完全に消耗している可能性があります。充電を行ってください。

### OBluetooth使用時に音が途切れる

⇒本機の内蔵バッテリー残量が低下している可能性があります。充電を行ってください。

⇒本機と相手側の機器との距離を調整してください。本機のBluetooth通信距離は最大10mとなります。電波状況により、これより短くなる場合があります。

⇒本機と相手側の機器の間に障害物がある可能性があります。障害物をはかり取り除く等してください。

### Oペアリングがうまくできない

⇒本機と相手側Bluetooth機器の距離が長かったり、周囲の電波干渉を受けている可能性があります。本機と相手側機器を近づけてからペアリング操作を行ってください。または、干渉のない場所で再ペアリングを行ってください。

### O音が小さかったり、鳴らない

⇒本機ボリュームが最小になっている可能性があります。ボリュームを上げてください。

⇒相手側機器のボリュームが小さい可能性があります。ボリュームを上げてください。

⇒本機は設置面の材質や表面形状によって音の鳴りにくいものがあります。本機ボリュームを最大にしても音が小さかったり鳴りにくい場合は、鳴りやすい物を選んでお使いください。

⇒本機と相手側Bluetooth機器とのペアリングができていない可能性があります。本機のペアリング完了を表すBluetooth/AUXリンクLEDが点灯しているか確認してください。

⇒本機はアクチュエータ・ユニットを搭載して、振動により音を伝えます。本機と接地面との間に隙間があったり、接地面が平らではなかったりなど、うまく接していないと音が鳴らない可能性があります。接地面としっかり接していることを確認してください。

### OBluetooth使用時にノイズやエコーが入る

⇒本機の内蔵バッテリー残量が低下している可能性があります。充電を行ってください。

⇒周囲の電波干渉を受けている可能性があります。通信を妨げる環境ではご使用しないでください。本機と相手側の機器の間に障害物がある可能性があります。障害物をはかり取り除く等してください。

ペアリング相手との距離を変えたり、音量調整してみるなどをお試しください。

### O再度ペアリングを行わないとBluetooth接続しない

⇒本機とのペアリングは初回のみで、2回目からの使用時には再ペアリングする必要ありません。相手側機器の取扱説明書をご参照し、ペアリング方法を確認の上Bluetooth設定の保存などを行ってください。

### O携帯電話の着信時に▶/☞を押しても通話できない

⇒携帯電話によっては、携帯電話本体でBluetooth受話の設定が必要な場合があります。携帯電話のハンズフリー設定方法を確認ください。

### O着信前に留守電を留守番転送されてしまう

⇒着信から留守番電話サービスに転送されるまでの時間が短く設定されていると、本機に音声転送される前に留守番転送されてしまいます。このような場合は、留守番電話サービスへの転送時間を長めに設定してください。

### O通話相手の声が聞こえない

⇒携帯電話の種類によっては、本機のマイクが有効になるように手動で設定する必要があります。マイク入力が無効になっていると、本機のマイクからの音声を通話相手に聞こえません。

### Oホルダープレートや振動伝達部の粘着力が無くなった

⇒ホルダープレートや振動伝達部が埃などにより汚れたり、欠けたりすると音の伝達が悪くなる恐れがあります。濡った布で軽く拭いてください。洗剤は使用しないでください。

6

## ◆ アフターサービスについて

保証書はパッケージに貼付されております。保証書はお買い上げの販売店で「販売店名・お買い上げ日」などの記入をご確認のうえ、内容をよくお読みになり、大切に保管してください。保証期間はお買い上げ日より1年間です。

1. 保証期間内でも次のような場合には有料修理となります。
  - a. 使用上の誤り、または改造や不当な修理による故障または破損。
  - b. お買い上げ後の取付場所の移動、落下、衝撃等による故障または破損。
  - c. 火災・震災・水害・落雷・その他の天災地変ならびに公害その他の外部要因による故障または破損。
  - d. 業務用、家庭用以外に使用された場合の故障または破損。
  - e. 保証書の提示がない場合。
  - f. 保証書にお買い上げ年月日、お客様名、販売店名の記入のない場合、あるいは字句を書換えられた場合。
2. ご贈答品などで保証書に記入してあるお買い上げの販売店に修理をご依頼になれない場合にはもよりの当社お客様相談窓口へご相談ください。
3. 保証書は日本国内においてのみ有効です。Effective only in Japan.
4. 保証書は再発行いたしませんので紛失しないように大切に保管してください。

- 保証書は本書に明示した期間、条件のもとにおいて無料修理をお約束するものです。従って保証書によってお客様の法律上の権利を制限するものではありませんので、保証期間経過後の修理等についてはご不明の場合は、お買い上げの販売店または下記の当社お客様相談窓口にお問い合わせください。（同梱の取扱説明書、または別紙に記載）

CAV JAPAN CAVジャパン株式会社 お客様ご相談窓口

0120-232-765

※携帯・PHSからもご利用いただけます。

受付時間 10:00～17:00（土日・祝日・会社休みを除く）

〒116-0014  
東京都荒川区東日暮里5-48-5  
光陽社ビル8F  
FAX:03-5850-6810(有料)  
CAV STORE  
http://jp.cav-store.com

7

8